

2017年3月期 第2四半期
決算説明会

株式会社イクヨ

2016年11月29日

目次

2017年3月期 第2四半期 決算概要

2017年3月期 業績予測及び投資計画

開発推進状況

PT. IKUYO INDONESIA 近況報告

2017年3月期 第2四半期決算のトピックス

■売上高 5,181百万円（前年同期比9.1%減少）

- 各社販売台数減速
- 主要取引先での生産調整

■経常利益 363百万円（前年同期比4.4%減少）

- 社内合理化と原価低減により改善
- 金型精算差益増加

■15年ぶりに復配を表明

- 期末配当予想額 1株当たり3円

▪

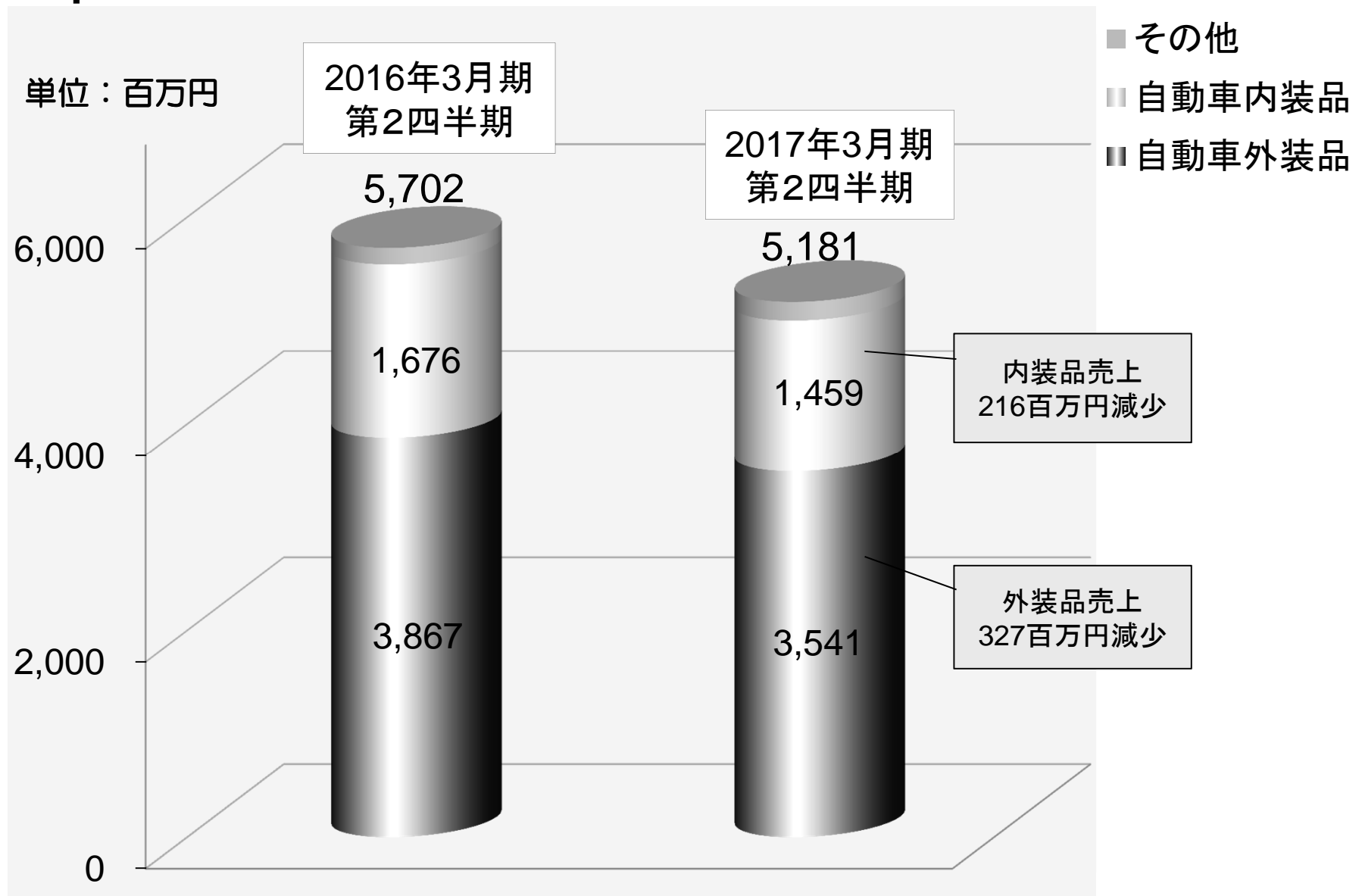
2017年3月期 第2四半期 決算概要

2017年3月期 第2四半期 業績ハイライト

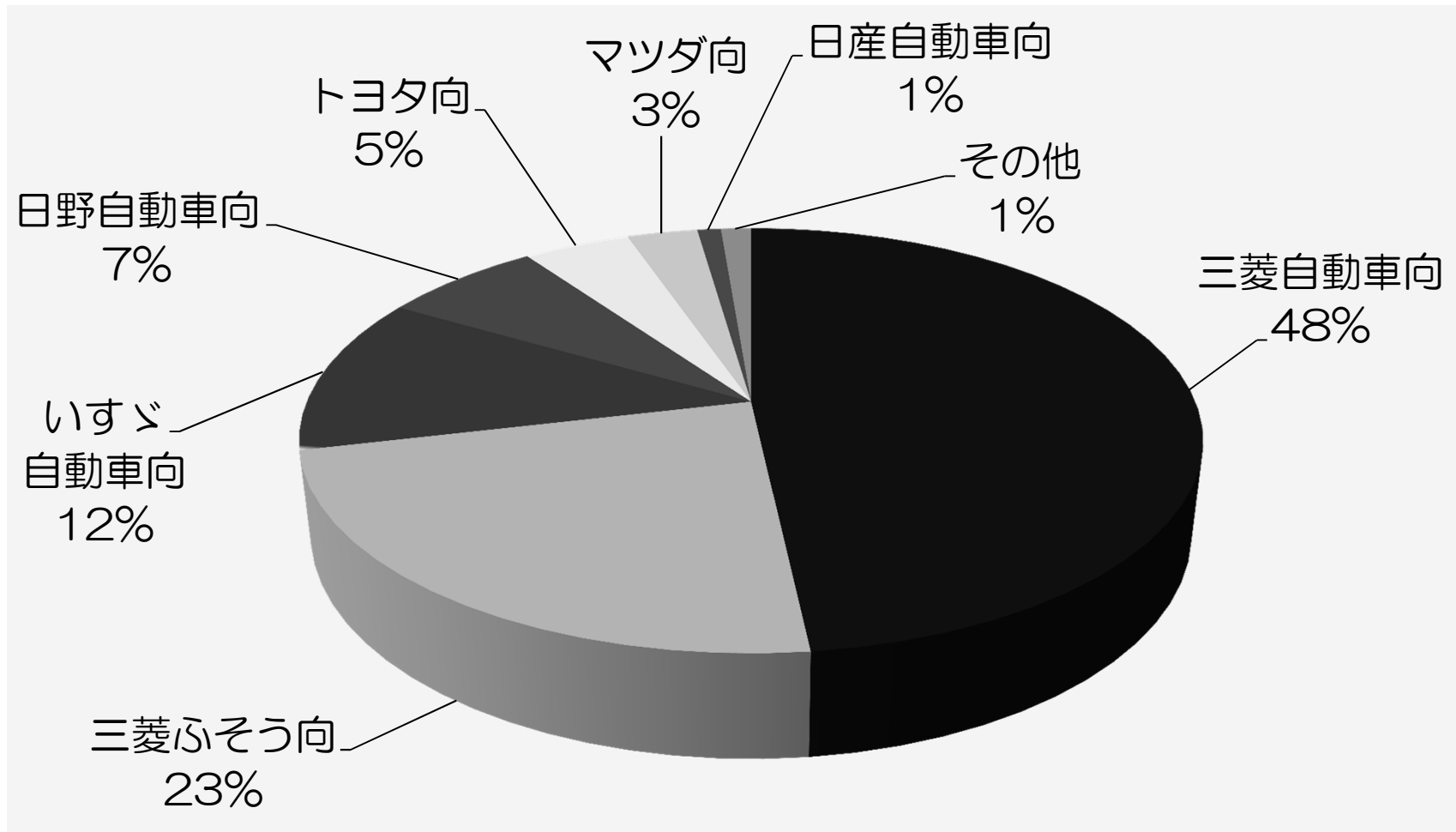
(単位：百万円)

	2016年3月期 第2四半期累計 4月～9月	2017年3月期 第2四半期累計 4月～9月	前年同期比	増減率
売上高	5,702	5,181	-521	-9.1%
営業利益	380	325	-55	-14.5%
経常利益	379	363	-16	-4.4%
四半期純利益	447	226	-220	-49.3%
1株当たり 四半期純利益	29円19銭	14円79銭	-14円40銭	-49.3%

2017年3月期 第2四半期 製品分類別売上高



2017年3月期 第2四半期 メーカー別売上比率



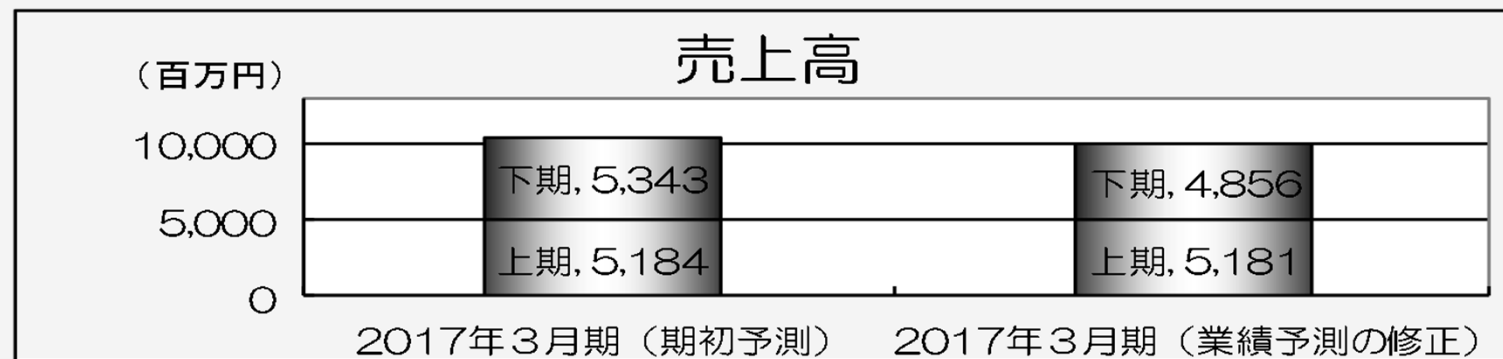
2017年3月期 第2四半期 貸借対照表

			(単位：百万円)
	2016年3月期 前事業年度	2017年3月期 第2四半期会計期間	増減
資産合計	9,275	9,612	+336
（うち現金・預金残高）	(1,368)	(1,421)	(+52)
負債合計	5,999	5,764	-235
（うち有利子負債残高）	(1,810)	(1,653)	(-157)
純資産合計	3,276	3,848	+572
株主資本	3,155	3,724	+568
評価・換算差額等	121	124	+3
有利子負債比率 (D/Eレシオ)	0.55倍	0.43倍	0.12改善

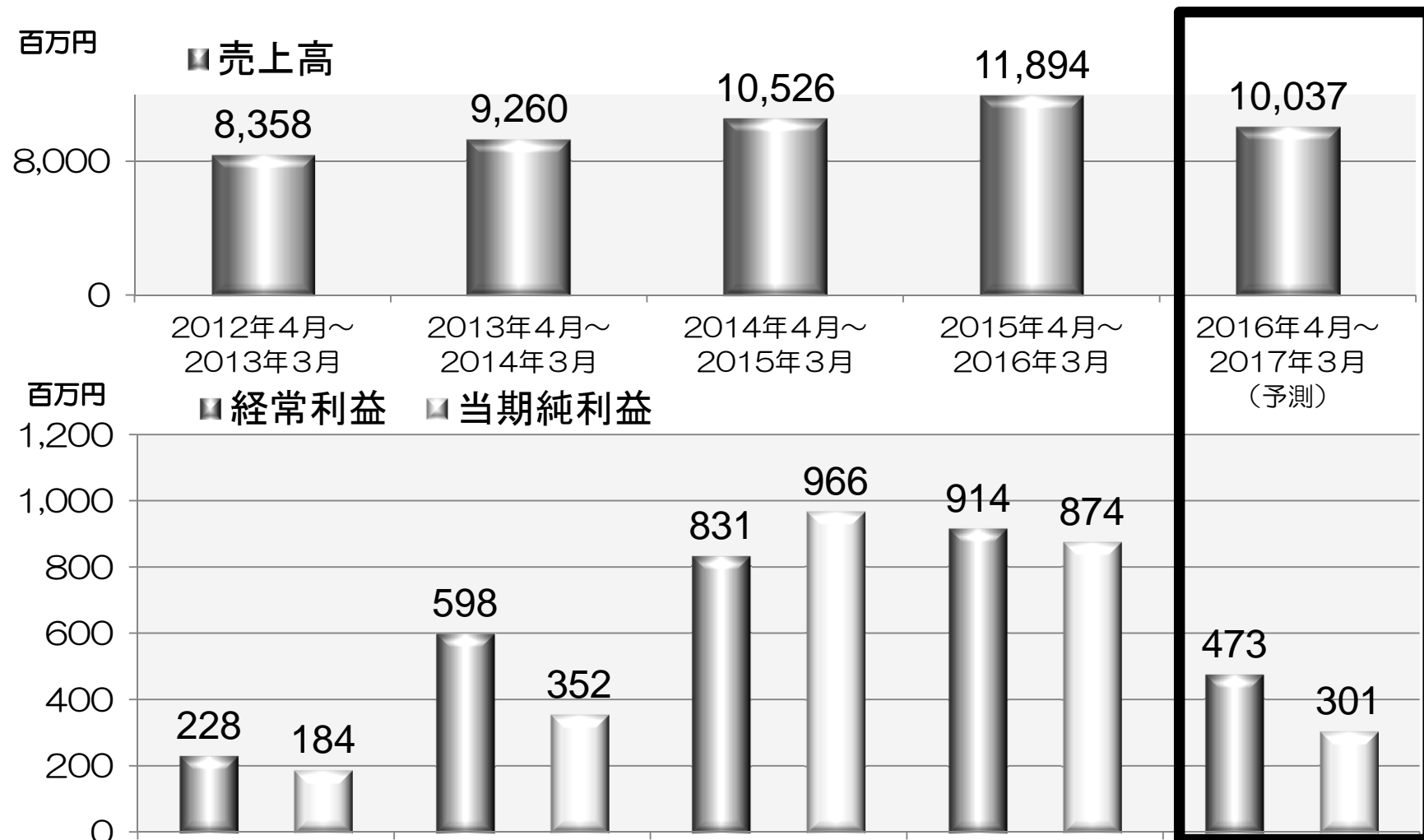
2017年3月期 業績予測及び投資計画

・ 2017年3月期 通期業績予測

	2017年3月期 通期 (期初予測)	2017年3月期 通期 (業績予測の修正)	期初予測比
	金額	金額	
売上高	10,527	10,037	-490
営業利益	454	440	-14
経常利益	442	473	+31
当期純利益	306	301	-5
1株当たり 当期純利益	19円98銭	19円64銭	-34銭



売上高、経常利益、当期純利益の推移・予測




・ 設備投資、人員の状況

【設備投資の実績・計画】				単位：百万円
	2016年3月期 実績	2017年3月期 期初計画	2017年3月期 【見直し計画】	見直し計画と 前期実績値との 増減
設備関連	143	294	432	+289
金型関連	917	2,112	1,944	+1027
合 計	1,060	2,406	2,376	+1,316

【人員の推移・計画】			単位：人
	2015年3月期 3月末	2016年3月期 3月末	2017年3月期 【見直し計画】
社員数	165	166	168

キャッシュ・フロー推移（実績・予測）



▪

開発推進状況

PT. IKUYO INDONESIA 近況報告

開発推進状況の資料は、
開示致しておりません
御了承ください。

前期の実績と今後の活動状況

1. 前期売り上げ結果と今後の計画 百万円

2015 (実績)	2016 (計画)	2017 (計画)
37	76	200

2. 営業活動状況

- 2-1. KTB社より、メッキ部品を受注し順調に量産中。
- 2-2. MMKI社（MMC社現地法人）から数十点の部品を受注し、現地に於いて開発作業及び生産準備を実施中。



「しなやかテクノロジー」で
お客様と共に躍進する
自動車用樹脂部品のイクヨ

株式会社イクヨ

本資料に関する注意事項

本資料に記載されている業績見通し等の将来に関する記述は、当社が現在入手している情報及び合理的であると判断する一定の前提に基づいており、実際の業績はこれらの予測値とは異なる可能性がありますことをご承知おきください。