

2016年3月期 第2四半期
決算説明会

株式会社イクヨ

2015年11月26日

目次

2016年3月期 第2四半期 決算概要

2016年3月期 業績予測及び投資計画

2016年3月期 第2四半期決算のトピックス

- 売上高 5,702百万円（前年同期比13.5%増加）
 - ・ 主要取引先の受注増加
 - ・ 外装装備品の受注増加

- 経常利益 379百万円（前年同期比14.1%増加）
 - ・ 主要製品等の受注増加による収益改善
 - ・ 金融費用の低減

- 繰越欠損金の解消 利益剰余金 +439百万円
 - ・ 利益剰余金による欠損填補
 - ・ 四半期純利益の計上

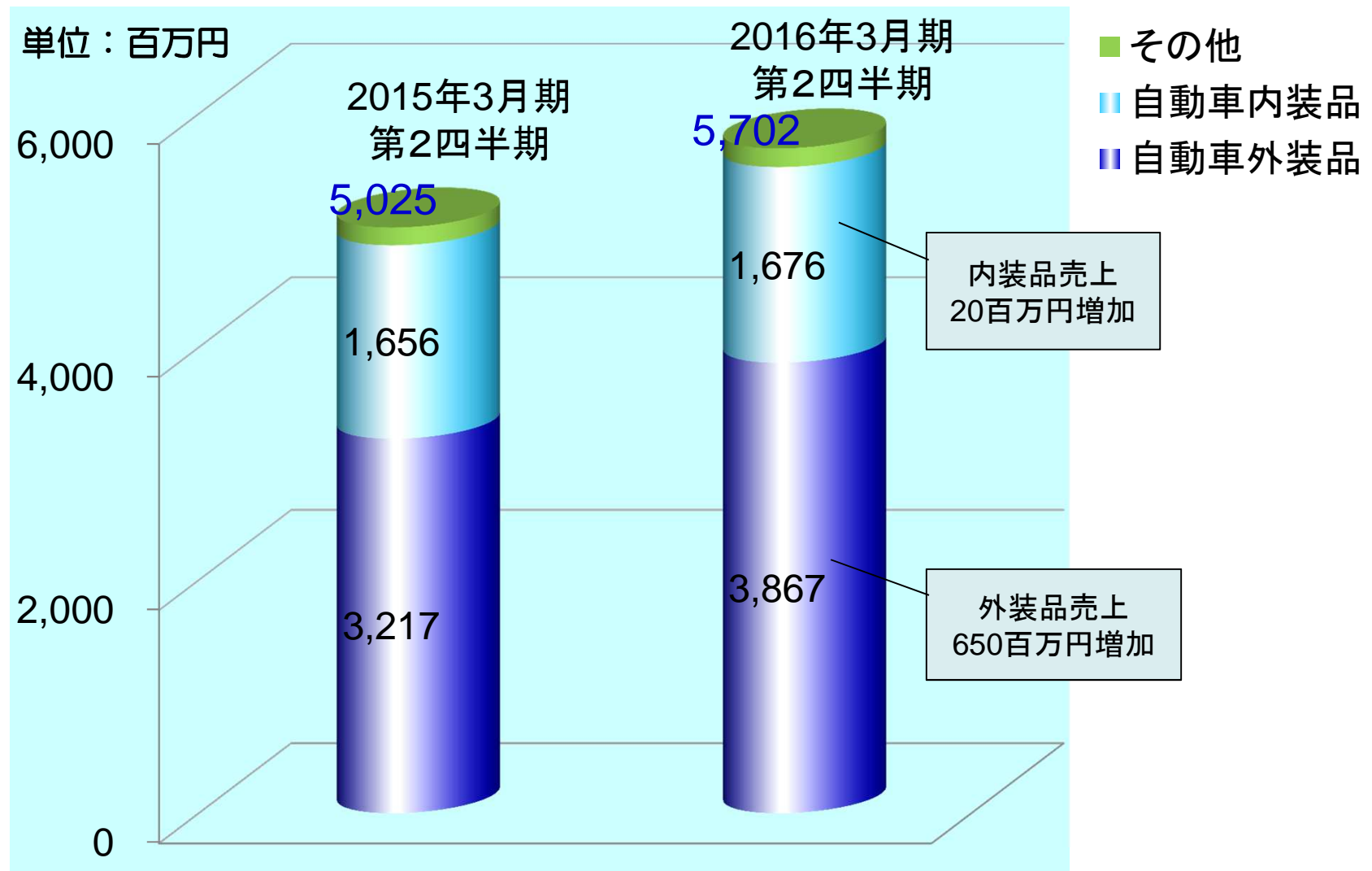
2016年3月期 第2四半期 決算概要

2016年3月期 第2四半期 業績ハイライト

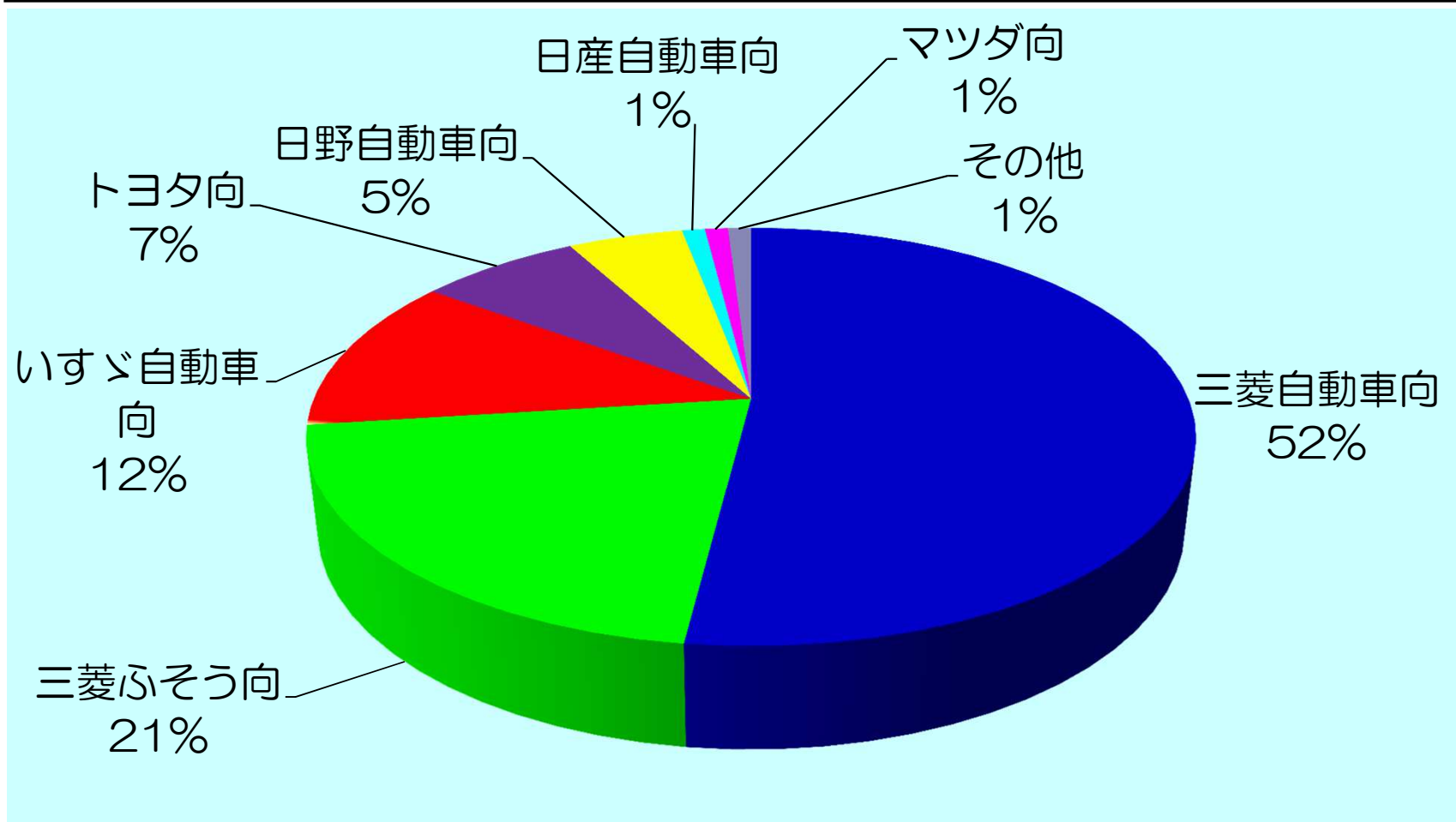
(単位：百万円)

	2015年3月期 第2四半期累計 4月～9月	2016年3月期 第2四半期累計 4月～9月	前年同期比	増減率
売上高	5,025	5,702	677	+13.5%
営業利益	397	380	-17	-4.3%
経常利益	332	379	46	+14.1%
四半期純利益	307	447	140	+45.6%
1株当たり 四半期純利益	20円04銭	29円19銭	9円15銭	+45.7%

2016年3月期 第2四半期 製品分類別売上高



2016年3月期 第2四半期 メーカー別売上比率



2016年3月期 第2四半期 貸借対照表

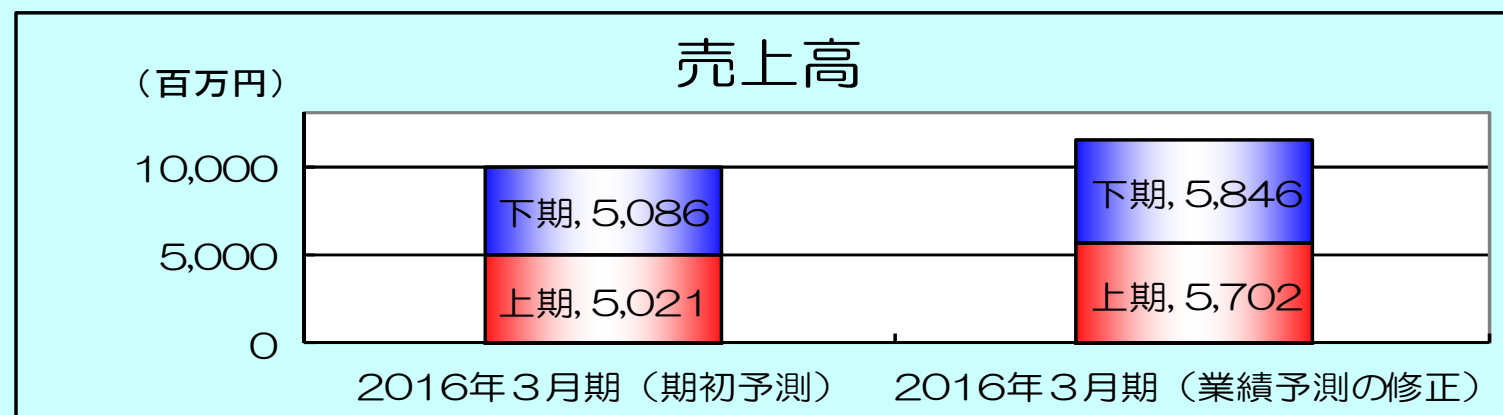
(単位：百万円)

	2015年3月期 前事業年度	2016年3月期 第2四半期会計期間	増減
資産合計	8,031	8,313	+281
（うち現金・預金残高）	(788)	(861)	(+72)
負債合計	5,543	5,469	-74
（うち有利子負債残高）	(2,097)	(1,637)	(-460)
純資産合計	2,488	2,844	+356
株主資本	2,280	2,728	+447
評価・換算差額等	207	115	-91
有利子負債比率 (D/Eレシオ)	0.84倍	0.57倍	0.27改善

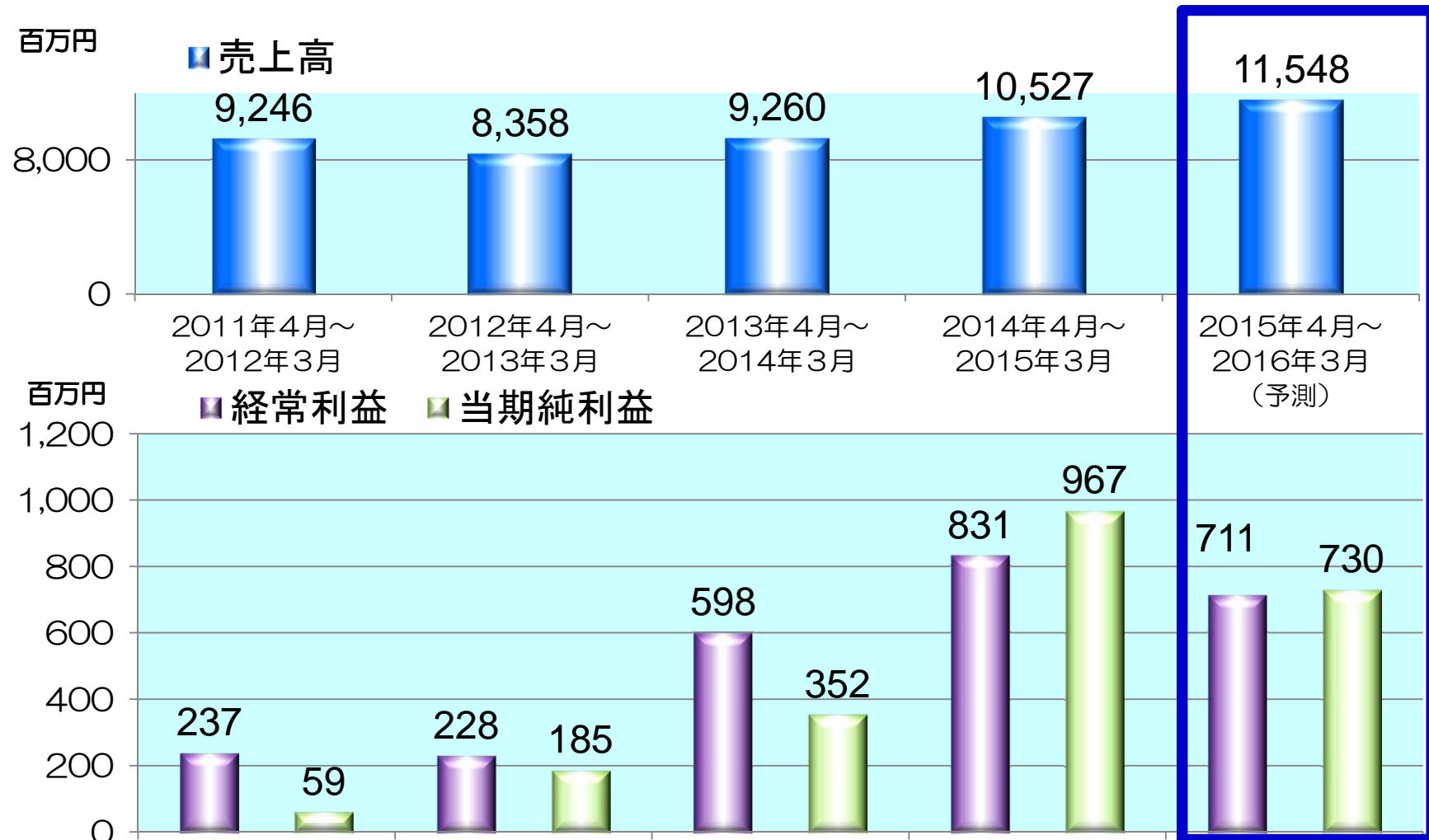
2016年3月期 業績予測及び投資計画

2016年3月期 通期業績予測

	2016年3月期 通期 (期初予測)	2016年3月期 通期 (業績予測の修正)	
	金額	金額	期初予測比
売上高	10,107	11,548	+1,441
営業利益	478	726	+248
経常利益	476	711	+235
当期純利益	422	730	+308
1株当たり 当期純利益	27円54銭	47円65銭	+20円11銭



売上高、経常利益、当期純利益の推移・予測



設備投資、人員の状況

【設備投資の実績・計画】

単位：百万円


	2015年3月期 実績	2016年3月期 期初計画	2016年3月期 【見直し計画】	見直し計画と 前期実績値との 増減
設備関連	122	149	211	+89
金型関連	792	1,804	1,361	+569
合 計	914	1,953	1,572	+658

【人員の推移・計画】

単位：人

	2014年3月期 3月末	2015年3月期 3月末	2016年3月期 【見直し計画】
社員数	162	165	173

キャッシュ・フロー推移（実績・予測）



「しなやかテクノロジー」で
お客様と共に躍進する
自動車用樹脂部品のイクヨ

株式会社イクヨ

本資料に関する注意事項

本資料に記載されている業績見通し等の将来に関する記述は、当社が現在入手している情報及び合理的であると判断する一定の前提に基づいており、実際の業績はこれらの予測値とは異なる可能性がありますことをご承知おきください。