

2015年3月期 決算説明会

株式会社イクヨ

2015年6月11日

目次

2015年3月期 決算概要

2016年3月期 業績予測及び設備投資

2015年3月期のトピックス

■売上高は10,526百万円（前年同期比13.7%増加）

- 円安の効果による受注増
- 用品の増加による売上高増加

■経常利益は831百万円（前年同期比38.9%増加）

- 主要製品等の需要増による収益改善
- 原価低減

■シンジケートローンのリファイナンス

- 総額2,900百万円のリファイナンス契約締結
- 金融費用の低減効果

■繰越利益剰余金の欠損額の填補

- 財務体質の健全化及び資本政策の確保
- 繰延税金資産の計上

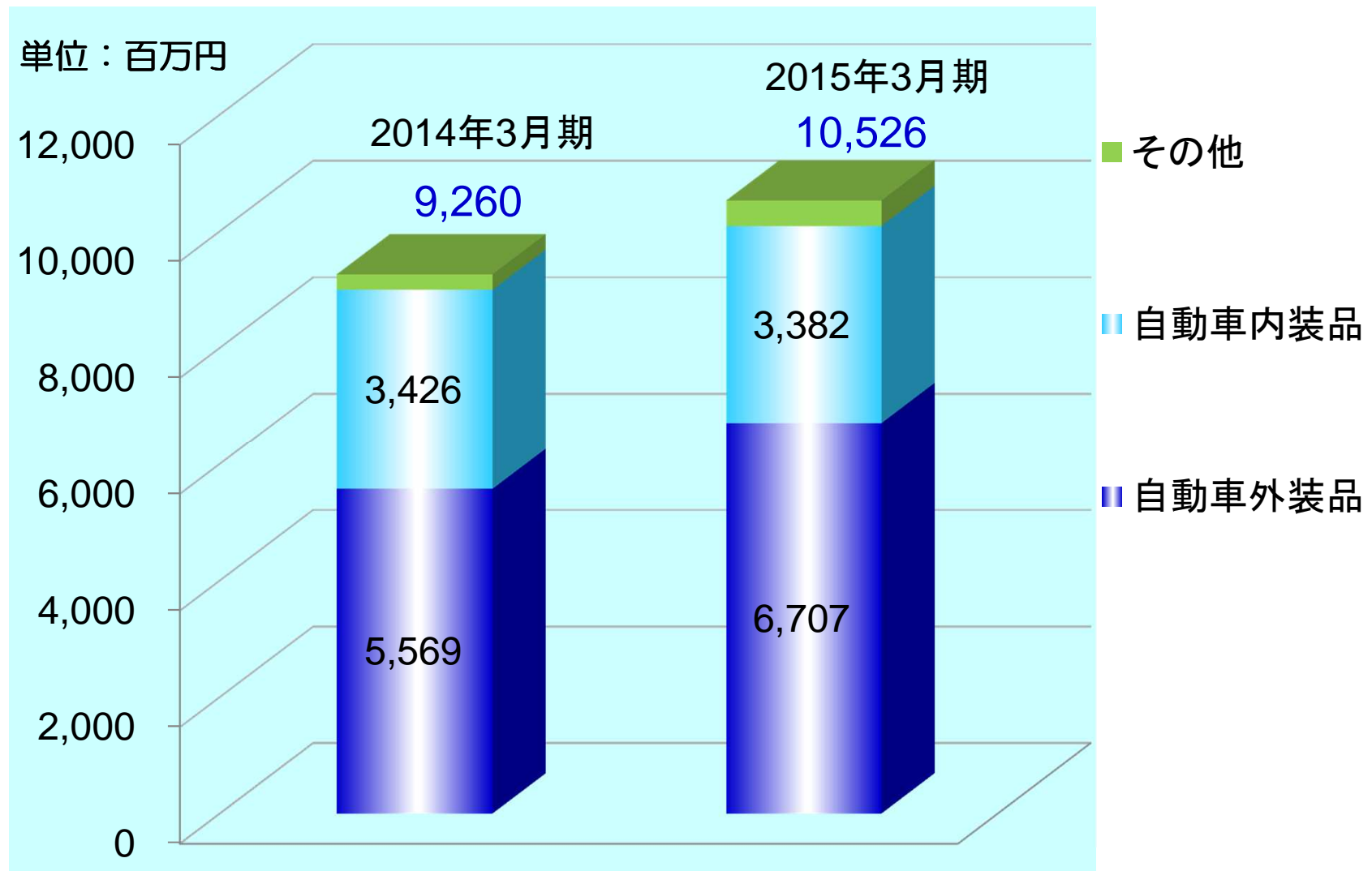
2015年3月期 決算概要

2015年3月期 業績ハイライト

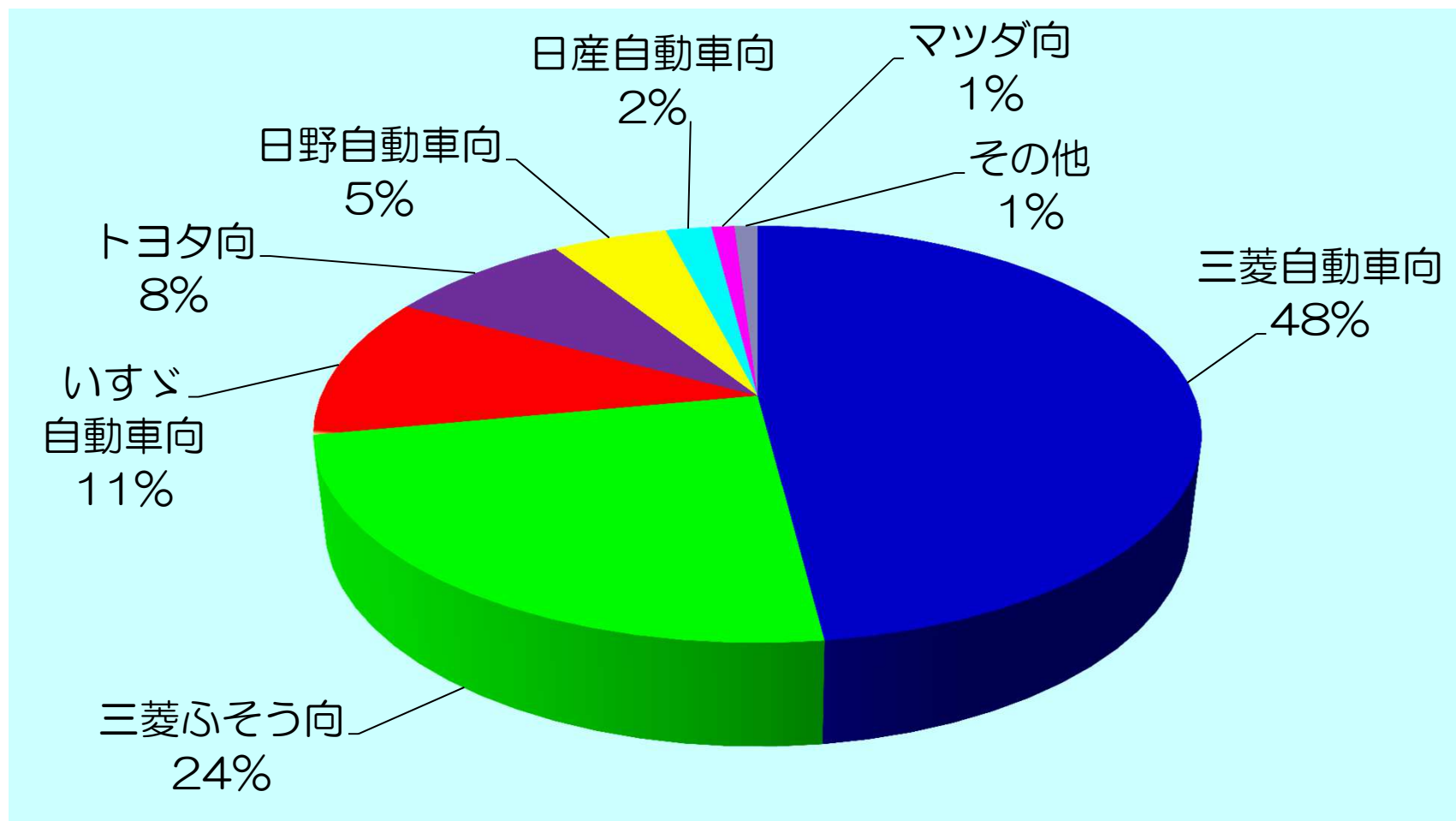
(単位：百万円)

	2014年3月期 通期 4月～3月	2015年3月期 通期 4月～3月	前期比	増減率
売上高	9,260	10,526	1,265	+13.7%
営業利益	659	911	251	+38.2%
経常利益	598	831	232	+38.9%
当期純利益	352	966	614	+174.5%
1株当たり 当期純利益	22円95銭	63円01銭	40円06銭	+174.6%

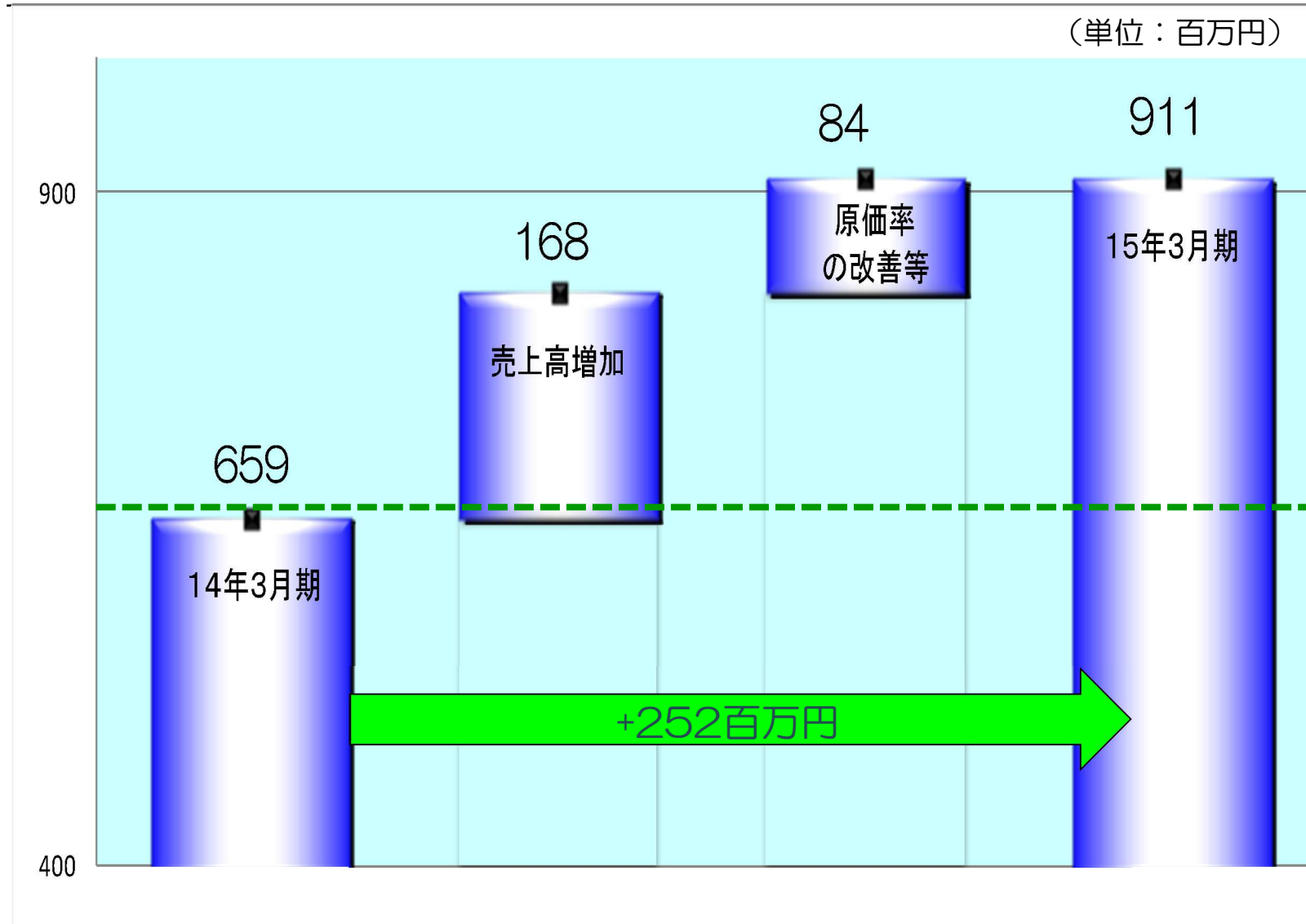
2015年3月期 製品分類別売上高



2015年3月期 メーカー別売上比率



2015年3月期 営業利益の増減要因



2015年3月期 貸借対照表

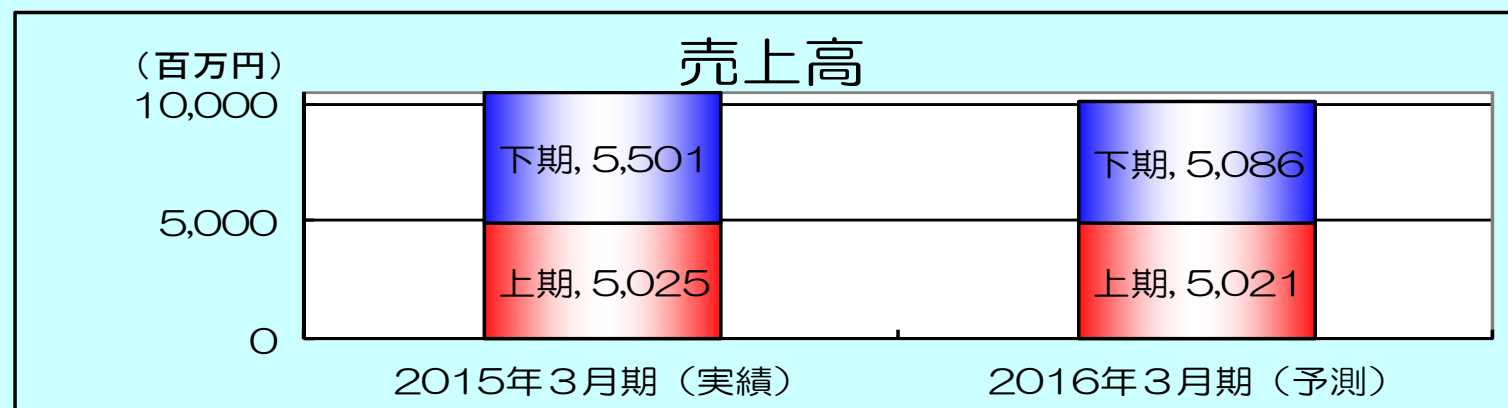
(単位：百万円)

	2014年3月期 前事業年度	2015年3月期 当事業年度	増減
資産合計	7,157	8,031	+873
（うち現金・預金残高）	(578)	(788)	(+209)
負債合計	5,647	5,543	△104
（うち有利子負債残高）	(2,886)	(2,097)	(△789)
純資産合計	1,509	2,488	+978
株主資本	1,314	2,280	+966
評価・換算差額等	195	207	+12
有利子負債比率 (D/Eレシオ)	1.91倍	0.84倍	1.07改善

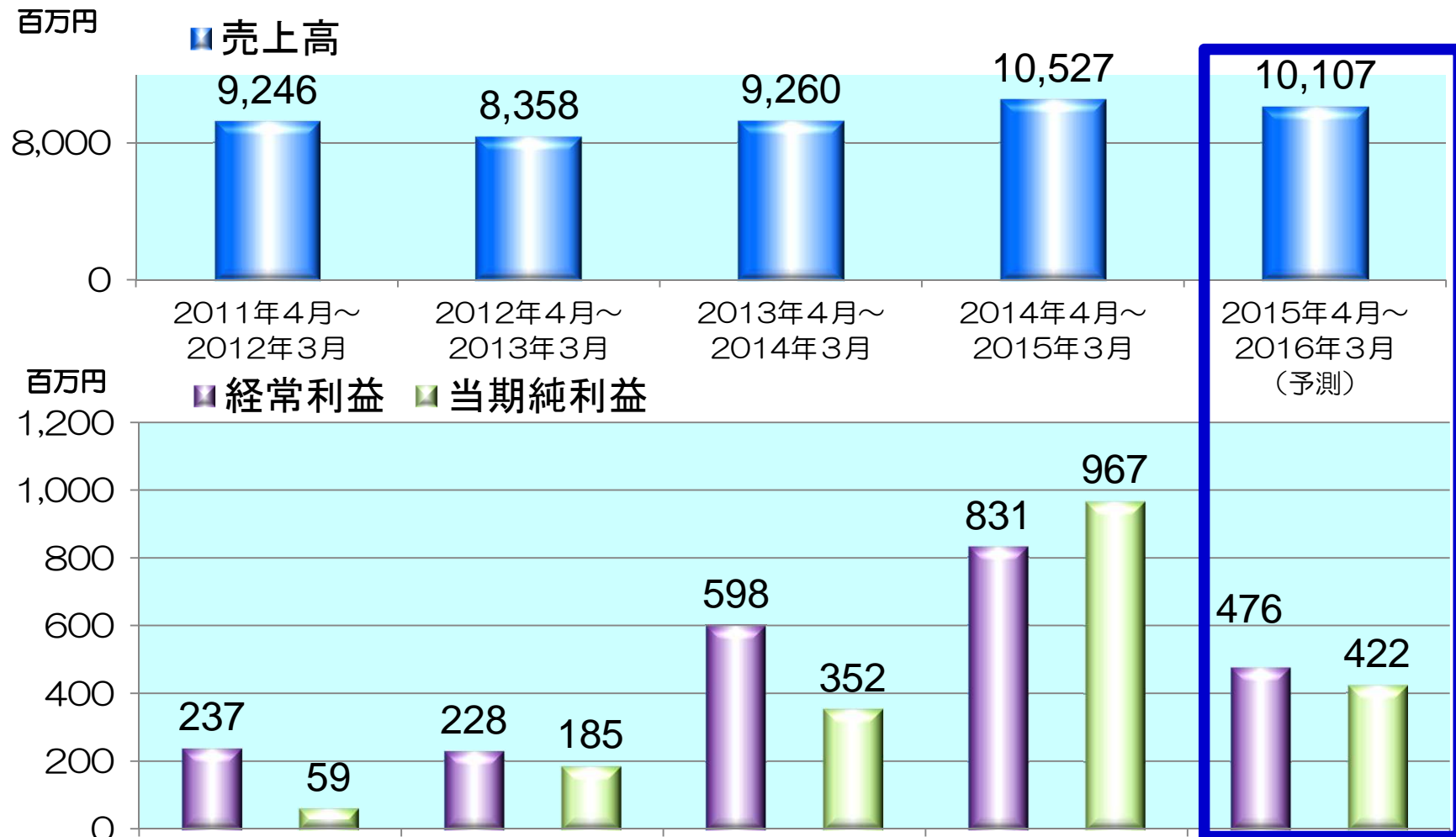
2016年3月期 業績予測及び設備投資

2016年3月期 通期業績予測

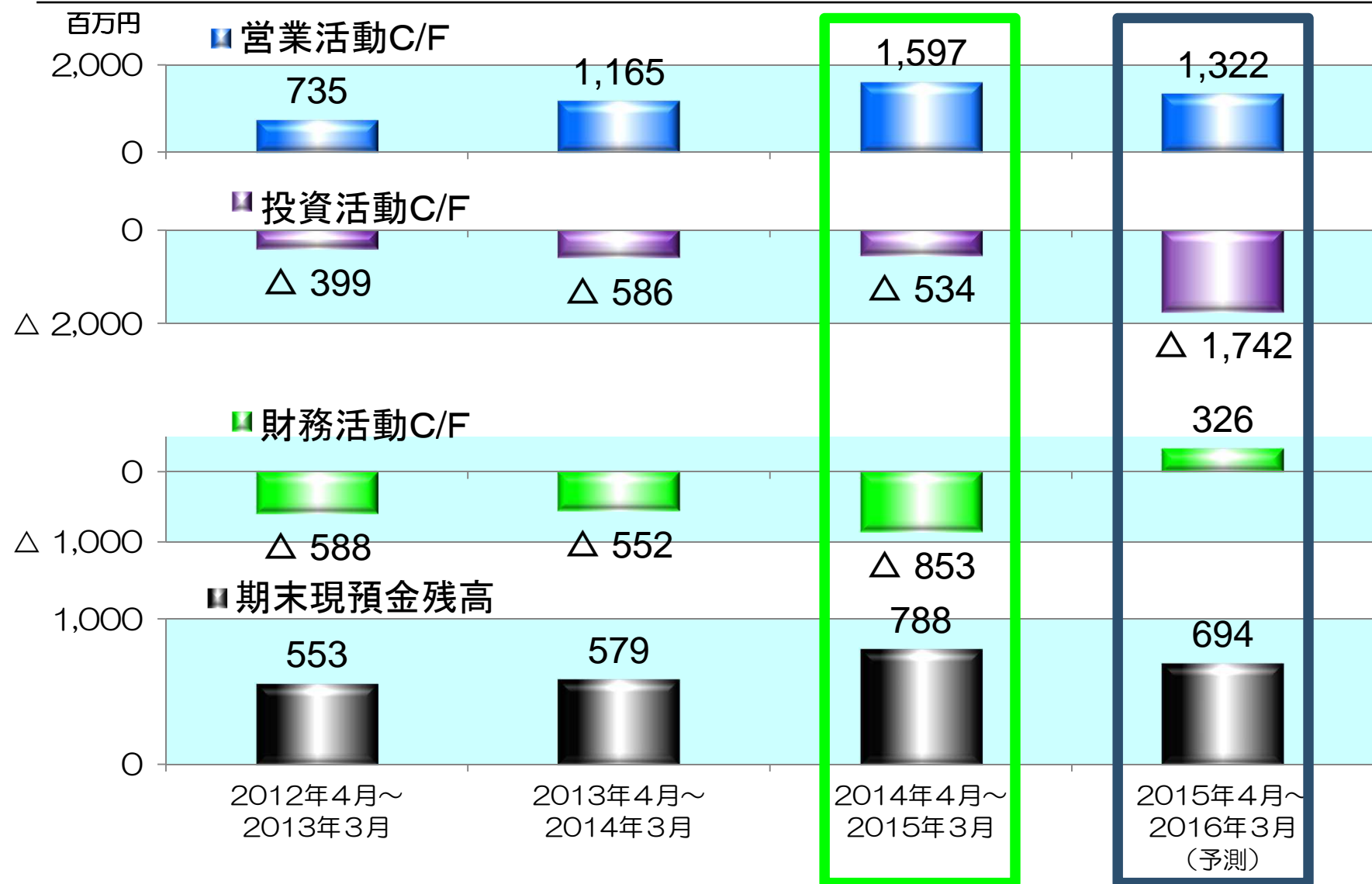
	2015年3月期 通期 (前期実績)	2016年3月期 通期 (予測)	
	金額	金額	前期比
売上高	10,526	10,107	△419
営業利益	911	478	△433
経常利益	831	476	△355
当期純利益	966	422	△544
1株当たり 当期純利益	63円01銭	27円54銭	△35円47銭



売上高、経常利益、当期純利益の推移・予測



キャッシュ・フロー推移（実績・予測）



設備投資、人員の状況

【設備投資の実績・計画】

単位：百万円

	2015年3月期 計画	2015年3月期 実績	2015年3月期 計画値との増減	2016年3月期 計画	2016年3月期 前期実績値との 増減
設備関連	88	122	+34	149	+27
金型関連	562	792	+230	1,804	+1,012
合 計	650	914	+264	1,953	+1,039

【人員の推移】

単位：人

	2014年3月期 3月末	2015年3月期 3月末	2016年3月期 計画
社員数	162	165	168